WELL-DO

快適生活情報誌 ウェルドゥ

SUMMER-2020 Vol.55

feature特集 "HYGGE"——Happiness Lifestyle

ヒュッゲに過ごす夏!

心地いい空間で、ひとりの時間・みんなとの時間——。

我が家の快適☀日和
Living inspection

小粋なウエストコーストスタイルが誘う
心地いい光と風のハーモニー。

Exhilaration & Westcoast style ※東京都・I邸

悦楽時間の住人

第49話 雑貨店tapiiri(タピリ)オーナー 有泉 紗矢佳さん

フィーカの小箱
SCANDINAVIAN CULTURE BOX

Staff Hot news
スタッフ通信※2020 Summer

北欧スイーツキッチン
北欧のおいしいお菓子㊼ ブルーベリーのクランブル バニラアイスクリーム添え

WELL REFORM PRESENTS
美しく・心地よく・快適な
暮らしのヒント!
眺めのいい壁。エコカラット!

Information※WELL-DO online meeting
スマホ・タブレットでカンタン!
自宅でお手軽オンライン無料住宅相談!

Present※HolmegaardのOld Englishの
脚付フラワーボウルを
3名様にプレゼント!

Made for your life JUTEC HOME

photo © Robin Skjoldborg

© Niclas Jessen

feature特集 “ HYGGE ”── Happiness Lifestyle

ヒュッゲに過ごす夏！

心地いい空間で、ひとりの時間・みんなとの時間──。

ステイホームで、自宅で家族と過ごす時間が増えて、なにげない普段の暮らしを充実させること、
その大切さを実感された方も多いのではないでしょうか。
すっかり耳馴染みになった〈Hygge（ヒュッゲ）〉という言葉。
心地よさ、くつろぎ、小さな幸せ、充足感などを意味するデンマーク独自の暮らし方、
それは大切な空間と時間を意識した心豊かなライフスタイルです。
とくに決まりやカタチなどはありません。
あなたにとって「心地いい空間と時間」それが、すなわちヒュッゲです。
そんな〈ヒュッゲ〉な暮らしをみてみましょう。

© Robin Skjoldborg

家で過ごす楽しみ…。

もし、家でのひとときにストレスや不自由を感じていたとしたら、それは人生の幸せの半分を放棄しているのかもしれません。家でいかに充実した時間を過ごすかはヒュッゲな暮らしの基本。そのためのアイデアやヒントを探ってみましょう。

Dining room

リビング・ダイニング

多彩な空間にフィットする
上質な無垢材が醸し出す機能美。
伸長式テーブルは、普段使いから
ホームパーティーなど
様々な生活シーンで活躍します。

Design：Hans J. Wegner

Carl Hansen & Son
カール・ハンセン＆サン CH002/CH006 ダイニングテーブル
●CH002 / W900-1880×D900×H720mm
●CH006 / W1380-2360×D900×H720mm
●ビーチまたはオーク材（オイルフィニッシュ）　\236,550〜

& Living room

住まいにおけるヒュッゲの中心といえるのがリビング・ダイニング。家具やインテリアも工夫して、家族が自然に集う居心地のよい空間づくりが大切です。

「現代の住まいにフィットする真新しい生活空間」を提案しているボーコンセプト。
自由にカスタマイズできるモジュール家具は素材やカラー、サイズ、フォルムなど空間にあわせて組み合わせ自由。抜群の座り心地も魅力。

Design：Karim Rashid

BoConcept OTTAWA ボーコンセプト CH002/CH006 ソファ
●W2100×D850×H960×SH420mm　●ウール80%・ポリアミド20%・脚：ポリプロピレン　\441,800〜

Green interior グリーンインテリア

© Tina Stafrén/imagebank.sweden.se

お気に入りの花器に花を飾ったり、観葉植物の寄せ植えなどのグリーンインテリアでテーブルや窓辺など、お部屋が心なごむ空間に変わります。最近では〈フラワーセラピー・グリーンセラピー〉など、植物の与える心理的・身体的効果も注目されています。

シャープで
洗練されたフォルムに
植物のアクセントで、
壁面を飾る
POVサークルベース。

Design：Note Design Studio

menu POV Wall Vase サークルベース
●φ440×D120mm　●ブラック：スチール（粉体塗装）\14,000
●シルバー：真鍮（銀めっキ）／●ブラス：真鍮　\19,000

Design：Claus Dalby

クラシックな脚付ボウルオールドイングリッシュ。
ダイニングテーブルのセンターに、あるいは窓辺や
サイドテーブルで、花・グリーンの楽しみもひろがる。

Holmegaard Flower bowl Old English
●ガラス ●φ130×H65mm \4,500
●φ185×H85mm \8,000　●φ250×H95mm \12,000

水草や小魚などで美しい水景をつくる
ボトルアクアリウムをつくってみませんか。

Bottle. aquarium

ボトルアクアリウム

●必要なもの
・ガラス瓶ボトル（できれば1L以上）・底砂（ソイルなど）
・水草（マリモ・カボンバ・アナカリス・ウィローモスなど）
・生体（アカヒレ・メダカ・エビ・貝）・ピンセット
・スポイト・ライト・ヒーターなど（必要に応じて）
※底砂→水→水草→（水質が安定したら）小魚の順で準備します。
●注意
・水道水はカルキ抜きをする・直射日光は避ける
・ボトルは密閉しない・小魚の数は少なく。
・水換えは2〜3日に一度、全体の1/3程度（水質が安定したら一週間に1度）
・魚のエサは2日に一度、ごく少量だけ
※詳しくは本やweb等で確認してください。

Herbarium

ハーバリウム　美しさを長時間保つお花の小瓶。

●必要なもの
・ボトル（煮沸消毒してよく乾燥）
・ハーバリウムオイル（シリコンオイル・ミネラルオイルなど）
・花材（プリザーブドフラワー・ドライフラワー）
あまり詰めすぎないボリュームで入れる
・リボン（瓶の装飾用として必要に応じて）
・ハサミ・ピンセット
※ボトルに花材をセット→
ハーバリウムオイル（9分目まで）→
気泡がなくなるまで待ってオイルを追加→
ボトルのフタをセット→リボン等の装飾
●注意
・生花は利用不可・オイルは可燃性なので火気注意
※詳しくは本やweb等で確認してください。

Window 窓辺

窓は風と光を取り入れる住まいの目・口。そして建物の内と外を繋ぐ大切な役割を担っています。窓に映る風景に季節の移ろいを感じ、窓辺の情景には住う人の暮らしを感じさせます。植物や雑貨などで季節感も意識しつつ、窓辺を素敵に演出してみませんか。

© Patrik Svedberg/imagebank.sweden.se

軽くて丈夫なアクリル板を挟んだシンプルデザインは
フローティングフレームとして窓辺の演出に最適。
何をレイアウトするかはあなた次第。ドライフラワー・
プリザーブドフラワー、アート、思い出スクラップなど、
透明なフレームに浮かび上がる。

MOEBE Flame ムーベフレームシリーズ
●オーク（無垢）・アクリル・ラバーバンド
（他にブラック・ローズ・ライトグレー・ホワイト）
●A5：\4,000　●A4：\6,000　●A3：\8,000　●A2：\12,000



夏の窓辺にやわらかなオイルランタンの灯。
吹きガラスとステンレスのシンプルなデザインは、
テラスやバルコニーなど屋外でも、
くつろぎの時間を届けてくれる。

Design：Maria Berntsen

Holmegaard DESIGN WITH LIGHT
Hurricane lantern ハリケーンオイルランタン
●吹きガラス・天然レザー・ステンレス・ガラス繊維（芯）
●φ150×H331mm　\20,000

半透明のセラミックから透かしもれる光で、
窓辺を幻想的に灯す。

Jatta LAVI
tea light holder
ヤッタ・ラヴィ ティーライトホルダー
●セラミック
●S:W60×D60×H60mm　\3,100
●round:φ65×H70mm　\3,500

Bar space

バー・コーナー

お酒が好きな方は、キッチン・ダイニングの一角にバーコーナーを設けるのもおすすめ。カウンターの素材、照明や椅子、インテリアなどで個性的に、充実のナイトライフを演出してみませんか。

※ジューテックホーム施工例

Display corner

ディスプレイコーナー

リビングやプライベートスペースの壁面の一角をオープンシェルフなどを使ってディスプレイコーナーに。思い思いのライフスタイルを活かした演出も楽しい。

※ジューテックホームモデルハウス

String system ストリングシステム
●棚板：MDF塗装仕上げ、フレーム：スチール
●Single：W800×D200×H750mm　\23,000〜

ネジや特別な工具を使用せずに
自由自在に構築できる
シンプルなシェルフ・システム。
お子さんと一緒につくる楽しみも共有できる。
ミニマルで機能的な美しい魅せる収納です。

MOEBE Shelving system
システムシェルフ
●棚板：オーク材＋MDF、くさび：無垢オーク材、
脚：スチール（オーク・ブラック）
●Single：W850×D350×H2000mm　\165,000
●Double：W1620×D350×H2000mm　\165,000

Swag

スワッグ

古来より空気の浄化や魔除け、
幸運を呼ぶ飾り物とされた
ナチュラルで手軽な壁面装飾。

●必要なもの
・麻紐　・リボンや紐（必要に応じて）
・植物
（生花・ドライフラワー・プリザーブドフラワー）
・ハサミ（花用・クラフト用）
※ランダムに色合いも考えて
バランス良く、麻紐・リボンでまとめます。
壁に掛けたり、棚に置いたり、立てかけたり、レイアウトも自在。
ドライハーブなどを使えば香りも楽しめます。

Garland

ガーランド

自由に描き変えられて、
メッセージボードとしても使える
黒板塗料を塗った手づくりガーランドを
つくってみませんか。

＊つくり方は次ページ（3ページ）をご覧ください→

＊記載されている商品のデザイン・色調等は異なる場合もあります。また金額は参考価格で、実際の販売価格とは異なる場合もあります。金額は税別表示です。

feature特集“ HYGGE ”──Happiness Lifestyle

ヒュッゲに過ごす夏!

光と風に戯れる…。

© Robin Skjoldborg

Hammock
ハンモック

本を読んだり、昼寝をしたり、
風に揺られてヒュッゲな時間を…。

生成のしっかりとしたキャンバス地で
心地よく包み込んでくれる
スケアラックのハンモック。
木陰でくつろぎの時間を…。

Skagerak Sambito
ハンモック
●キャンバス地
●L3500×W2300×H1400mm
\21,000

庭で、子ども部屋で、
キャンプで!
ブランコのような
ハンモックチェア。

Skagerak Spiler
ハンモックチェア
●キャンバス地
●L1100×W600×H1300mm
\22,000

シーンを選ばない
ポータブルハンモック。
スピーディにセッティング
できる手軽さも魅力。

Sifflus
3WAY自立式ポータブルハンモック
●キャンバス地(オレンジ・ブラウン・ネイビー・モスグリーン・ブラック)
●L2450×W780×H850mm(収納時L1150×W170×H125mm)
\18,500

セッティングも容易なバグネット付本格派ハンモック。
太もも・背中の高さ調整できる独自システムや
フラットなベッドモードで安らかな眠りへ。

Amok Equipment Draumrハンモック
●70Dリップストップナイロン
●L1900×W2400~6000×H1200mm~　\23,000~25,000

Garden & Terrace
ガーデン・テラス

光や風とともに身近な自然を感じる庭やテラス。読書や音楽でひとりの時間を過ごしたり、のんびり昼寝をしたり、家族との食事やゆったりティータイム。ときにはバーベキューなどで仲間との語らいのひとときも…。アウトドアリビングとして、暮らしの楽しみもひろがります。

Outdoor cooking
アウトドアクッキング

アウトドアでつくる料理もまた格別。
美味しさもみんなで分かち合いながら
楽しいひとときを過ごしましょう。

焚き火を囲むような温かみのある
ロースタイルのバーベキューグリル。
座ってくつろぎながらガーデンパーベキュー!

Dancok Bonfire ボンファイアBBQグリル
●ボウル:ステンレス、フレーム・網:スチール(組立式)
●φ780×H500mm・12.5kg　\80,000

160年以上の歴史を誇るモルソー・ストーブの
ピザ釜のような本格的なアウトドアオーブン。
炙り焼きされたピザやパンをその場で味わう
テラス・バルコニーで、そんな至福のひとときを!

MORSØ Forno Outdoor Oven
モルソー アウトドアオーブン
●鋳鉄 ●φ780×H620mm・96kg　\268,000

ピザやパンが
直火で焼けます。

着火5分、後片づけもラクラク、天然素材で作られた
環境にもやさしい使い捨てクラフトグリル。
手軽に炭火焼きを楽しめる優れもの。

Casus Grill
クラフトグリル
●竹炭、火山石、竹、FSC認定ダンボール
●W315×H255×H117mm・1.0kg
(梱包時:W310×H235×H55mm)　\1,200

© Robin Skjoldborg

身近で外遊び…。

家族や仲間とちょっとカラダを動かしながら楽しめる北欧発のアウトドアゲームをご紹介。バーベキューやキャンプのレクリエーションにも最適。

Kubb
クッブ

© Sofia Sabel/imagebank.sweden.se

スウェーデン発祥のアウトドアゲーム。スウェーデン語で(薪)を意味するKubbは、8m×5mの長方形のコートで、円柱形の木の棒を投げ合いながら、相手方の四角柱の薪を倒してゆく。コートの中心にあるキングを先に倒したチームの勝利となる。木と木がぶつかり合う音の響きに、心地よい爽快感も味わえる。パワーやスタミナもいらないので、老若男女が一緒に楽しめる。
バーベキュー、キャンプの
レクリエーションとしても
最適な遊び。
1995年より世界選手権
が開催されている。

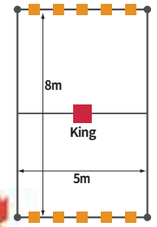

日本クッブ協会
kubbjapan.jimdo.com/

Mölkky
モルック

フィンランドのカレリア地方の伝統的なゲームキイッカ〈kyykkä〉をベースにTuoterengas社(フィンランド)によって1996年に開発された。サウナとビールを楽しみながら、気軽にできる遊び。木製のピン〈モルック〉を使って、木製のピン〈スキットル〉を倒し、1本倒した場合はピンに書かれた数字と同じ点数、2本以上のピンを倒した場合は倒したピンの数と同じ点数が与えられる。最初に点数が50点ピッタリになったプレイヤーが勝者。50点を超えてしまうと点数は25点に。3回連続でピン倒せないと失格となる。

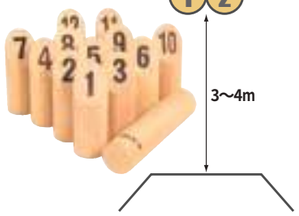

日本モルック協会
molkky.jp

Swedish torch
スウェーデントーチ

今、密かに話題になっているスウェーデントーチ。
乾燥した丸太に切り込みを入れ、直接火をつけるだけ、
丸太1本でシンプル・カンタンに楽しむ焚き火!

スウェーデントーチのつくり方

●必要なもの
・乾燥した丸太(直径20~35cm・長さ35~50cmくらい)
樹種はナラ・クヌギ・杉・アベマキ・
アカシヤ・リンゴなど。
・チェンソーまたは電鋸
(手のこは切り込み幅が狭いので
適していません)

●丸太に切り込みを入れる
切り込みの本数は2本~4本
本数が多いほど火力は強く、
逆に燃焼時間が短くなります。
切り込みの深さは
長さの半分~2/3程度まで。

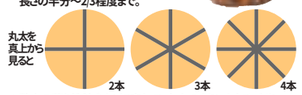

※数本の薪を鉄針金などで束ねて、丸太のようにカタチづくり、使用することもできます。また工具がない、面倒だという方は、切り込みを入れた丸太が市販されています。

●着火する
切り込みの隙間におが屑や着火材を詰めて着火させる。
火力や燃焼時間は、太さ・樹種・切り込みの数などによって変わります。鍋やフライパンなどをのせて調理することも可能。

独創的なアイテムが魅力の
カナダの新進アウトドア
ブランド〈スポルテス〉。
薪に取り付けて使用する
調理用五徳。

SPORTES
MITI-001 Log stove grill
●ステンレス
●W205×D205×H60mm
(φ195mm・Rod:H25.5cm)・1.13Kg　\12,500

●注意
・電動工具を使用の際は、安全に十分気をつけてください。
・着火の際は、周囲の安全確認をして、バケツなどに消化用水を用意し、使用後の火の始末も十分に。

ここで、ちょっと
ひとやすみ!

ちょっと手を休めて、
ヒュッゲに関連したクイズです。
答えは、⑩ページの下をご覧ください。

Q1

デンマークの〈ヒュッゲ〉にも
通じる〈Lagom(ラゴーム)〉という
ライフスタイルの概念があります。
どこの国の言葉でしょうか?

ヒント!
ちょうど良い(最適)という意味です。

Q2

〈世界幸福度ランキング2019〉で
デンマークは2位。では、
1位だった国はどこでしょうか?

ヒント!
3年連続の1位だそうです。

Q3

デンマークでは、aftenkaffe
(アフトゥンカフ)と呼ばれる
夜更けの習慣があります。
ヒュッゲにも欠かせない
その飲み物とは何でしょう?

ヒント!
1人あたりの消費量は世界第3位で
1人あたり1日平均3杯だそうです。

和ヒュッゲ

ヒュッゲのライフスタイルはひと昔前の日本の暮らしにも見られました。囲炉裏やこたつ、鍋を囲んでの団欒。行灯や障子、茶道や掛け軸、生け花のある畳の部屋。縁側で将棋・囲碁に興じたり、池に鯉が泳ぎ、蹲踞(つくばい)や鹿威など庭の風情。そんなゆっくりと流れる時間と心地いい空間。最近では和モダンとともに、和ヒュッゲとして見直されてきました。また温泉や縁日、正月・花見・月見など四季の行事も、日本のヒュッゲなのかもしれません。

〈ヒュッゲな暮らし〉どうでしたか。ジューテックホームでは、ヒュッゲな暮らしを後押しするリフォームもご提案しています。様々な趣味の空間づくり(図書コーナー・ホームシアター・音楽室・アトリエ・作業ルーム・コレクションルームなど)。楽しむリフォームも承ります。お気軽にご相談ください。

読者プレゼント!

ホルムガードOld Englishの
脚付フラワーボウル19cmサイズを
3名様にプレゼント!

詳しくは裏表紙の
プレゼントコーナーをご覧ください。
ご応募お待ちしております。

→黒板ガーランドのつくり方

●必要なもの
・シナベニヤ板・黒板塗料・サンドペーパー
・紐(麻紐・綿糸等)・鉛筆・ノコギリ・ドリル

①板をカットする
板に鉛筆でカット線を引き、ノコギリでカットしていきます。
450×300mm・厚さ3mmの板から12枚のガーランドができます。

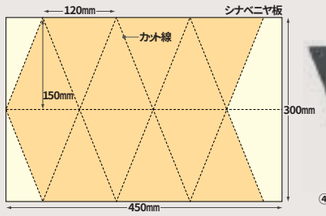

②穴を空けて、切り口をなめらかに。
三角形の短辺の2ヶ所にドリルで直径3mmの穴を空け、
サンドペーパーで、切り口や穴のまわりをなめらかにします。

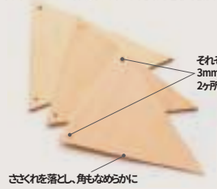

③黒板塗料を塗る
黒板塗料はいろいろとありますが、今回はターナーの
チョークボードペイント(ブラックとグリーン)を使用しました。
速乾性の水性で、
重ね塗りしてもきれいに
仕上がります。
カラーバリエーションも
12色あります。

板の断面や穴の周囲も
忘れずに塗りましょう。
(裏側は塗らなくても可)

④紐を通す
紐を穴に通します。表から裏に通し、また表に出して、
順番に通していきます。さげるスペースなどを考慮しながら、
間隔や通す枚数を決めてください。



細は板の
裏側を通す

ブラックとグリーンを
交互に通してみました。

誕生日やクリスマスの
イベントや普段から
メッセージボードにも
使えます。

Cooking
料理

自宅での献立の一品に、バーベキューのサイドメニューに、
ピクニックのお供としても最適なおすすめデンマーク料理!

Pølsehorn
プルサホーン
パンの種類が豊富なデンマーク。
プルサホーンはソーセージを
ぐるぐると巻いた人気のパン。
日本のおにぎりのような
ピクニックの定番メニューです。
またワインやビールのお供にも!

Kartoffelsalat
デンマーク風ポテトサラダ

デンマークの夏の代表的味覚ジャガイモ。
バーベキューでは事前に調理した
副菜を持ち寄って、焼いた肉と一緒に
楽しむのがデンマークスタイル!
そんな一品としても最適です。

←*詳しいレシピは
こちらをご覧ください

Books
ヒュッゲおすすめ本

〈ヒュッゲ〉の理解を深めて、暮らしに活かす──おすすめの5冊!

HYGGE
365日「シンプルな幸せ」のつくり方

世界一満ち足りた時間の国・デンマーク。
本当に大切な人、もとと暮らす、
心あたたかい生き方。
ヨーロッパから火がついて、たちまち世界各国で
話題の地球的ベストセラー!
写真やイラストも豊富で読みやすい。

●マイク・ヴァイキング(著)●ニコライ・バーグマン(解説)
●アーヴィン香苗(訳)●2017・三笠書房

Hygge 北欧生まれの
「世界一幸せなライフスタイル」実践法

新天地に移り住んだ著者が、
いくつもの困難を乗り越えられたのは、
生まれ故郷デンマークの
心地いい暮らしの知恵のおかげ。
「ニューヨーク・タイムズ」「ワシントン・ポスト」など、
世界中で話題の〈快適な生活習慣〉を見つめる
ライフスタイル啓発本!

●ビア・エドバーグ(著)●菅野 美津子(訳)
●2017・日本文芸社

クリスチャニア
自由の国に生きるデンマークの奇跡

世界で一番幸福な国として注目を集める
デンマークの首都コペンハーゲンのど真ん中には、
住民たちが創り上げた奇跡の国「クリスチャニア」。
幸せな未来をつくるヒントがここにあります。

●清水 香那(著)●稲岡 亜里子(写真)
●2017・WAVE出版

デンマーク・ヒュッゲ・ハンドブック
幸せになる52通りのヒント

女優の著者がデンマーク中を旅して、
人々のインタビュー・写真を収めた
毎日の暮らしのなかの「ヒュッゲ」。
「誰かと一緒に過ごす喜び」をキーワードに、
忘れかけていた、日々の中の「しあわせ」の見つけ方、
感じ方を再発見する一冊です。

●マリー・トレル・スナベア(著)●菅野 美津子(訳)
●2017・CCCメディアハウス

日本で、ヒュッゲに暮らす

デンマーク+日本の混合ヒュッゲで
暮らしをもっと楽しもう。
デンマーク人で日本に暮らす著者が、
日本のヒュッゲを融合させた
日本に根付いたヒュッゲの実践的な
アイデアをご紹介。

●イェンス イェンセン(著)　●2018・パルコ

*記載されている商品のデザイン・色調等は異なる場合もあります。また金額は参考価格で、実際の販売価格とは異なる場合もあります。金額は税別表示です。

我が家の快適☀日和
Living inspection

吹抜からのFIX窓を配置しているので
リビングからワイドなウッドデッキとフラットに続く開放感。
照明やインテリアとも調和した薪ストーブ。
デッキ下には薪ストーブ用の薪を整然と格納。

小粋なウエストコーストスタイルが誘う
心地いい光と風のハーモニー。

Exhilaration & Westcoast style

東京都 I邸

ゆったりと巡るL字型のカバードポーチと
白いラップサイディングの爽やかな外観は
アメリカ西海岸の清々しい空気が漂う。
吹抜の開放的なリビングは個性的な
照明プランが映え、白とブルーを基調に
木肌が調和した心地いい室内空間。
ナチュラルに溶け込んだ
絶妙なインダストリアルテイストで
ライフスタイルに通じる快適な住まい。

◀吹抜に面した壁には外壁用金属サイディング、カウンター上には街灯用の照明を採用し、インダストリアルなリビング・ダイニングに。1階全面の蓄熱式温水床暖房（電気式）＋薪ストーブで冬の備えも万全。

ウッドデッキには照明付きのファン、スピーカーやガス管を利用した物干しなどで個性的な空間を演出。
床のハードウッドはオイル防腐防水材をIさんが自ら塗布済。

白いラップサイディングが爽やかな外観。ワイドなカバードポーチがL字型に巡り、ゆったりとした開放感に抱かれている。

ホワイトのラップサイディングにゆったりとしたカバードポーチ。
煙突のあるウエストコーストスタイルの外観。
スウェーデン製の木製トリプルサッシをはめ込んだ
スカイブルーの窓モールがアクセントに。

リビング脇に設けられた畳コーナーは、ちょっとしたくつろぎのスペース。

吹抜を見下ろす風通しの良い開放的なフリースペース。

広い敷地には格納庫を彷彿とさせる別棟のガレージハウスを隣接。
ガーデンライトは空港で実際に使用されている誘導路灯。
車、バイク、アウトドアギアなどが詰め込まれた、まさに憧れの秘密基地。

四季を通して快適な パッシブデザインの住まい。

冷え性ということもあって、冬の快適な住まいが重要なポイントだったIさん。初めてモデルハウスで体験したオリジナル蓄熱式温水床暖房の自然な暖かさに満足してさっそく取り入れることに。外観のアクセントでもある木製トリプルガラスサッシや吹抜空間によって、光と風を上手に取り込むパッシブデザインを実現。雨が吹き込むこともなくスムーズに風を通すことができ、夏の直射日光を避けつつ採光にも優れ、光と風を巧みにコントロールしている。自然の恵みを上手に取り入れる快適な住環境が実現した。

ウエストコーストの 爽やかな空気感が心地いい。

アメリカ・ウエストコーストスタイルの住宅をベースにインダストリアルなテイストを上手く取り入れたI邸。白い壁とブルーのアクセントカラー、そこに自然な木肌感が一体となって、ナチュラルでクールな印象。開放感に抱かれた吹抜のリビングの一角には薪ストーブが設置され、高い天井からは照明付きのシーリングファンが心地いい風を届けている。木製カウンターテーブル付のアイランドキッチン、吹抜を見下ろせる広々とした2階のフリースペースなど、家族の会話も弾む空間レイアウトになっている。

設計の自由度と 要望に即した柔軟な対応。

電気関連の仕事をされているので照明プランにはとくに深い思い入れがあり、下地だけ準備してもらい自ら選んだ照明機器を設置したというIさん。それが住まいの豊かな表情となって独自の雰囲気を与えている。細かい要望も柔軟に受けとめ、的確な対応をしていただき、とても満足しているという。想いのひとつひとつをカタチにしてゆく楽しみ、そして設計の自由度から生まれる納得の住まいづくり。ライフスタイルをカタチにした思い通りの住まいが誕生した。

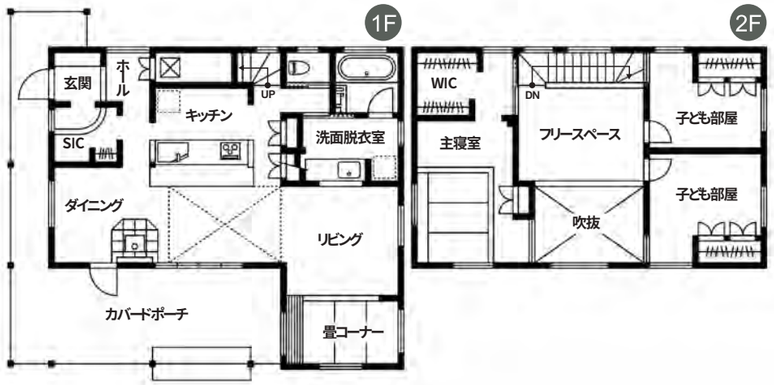

Staff Voice

土地探しからのお手伝いでしたが、I様は住まいのスタイルやご要望を明確にお持ちでしたので、間取りや内外観デザインだけでなく、照明器具などの細部にわたり、設計士やコーディネーターとともに綿密な打ち合わせをさせていただきました。ご満足いただきとても嬉しい限りです。

鷲澤 心
Washizawa Shin

House Data

■敷地面積／304.81m²（92.21坪）
■延床面積／139.49m²（42.20坪）
■1階面積／ 89.51m²（27.08坪）
■2階面積／ 49.98m²（15.12坪）
■構造／2×6壁工法・2×8屋根構造

●お問い合わせ／ジューテックホーム（株） フリーコール 0120-206-244

悦楽時間の住人

第49話 人がいて、そこに住まいがある。仕事と余暇、そしてこだわりのライフスタイル。そんな暮らしの情景を訪ねる――悦楽時間への旅。

自然の恵み、様々な人との出会いに感謝!
人の手と自然から生まれたものを暮らしに届けたい。

雑貨店tapiiri（タピリ）オーナー 有泉　紗矢佳さん

●木の香り漂う落ち着いた〈タピリ〉の外観。
〈tapiiri〉山梨県甲斐市竜王新町1703-1
055-209-2393（OPEN時のみ）
営業時間［水・木・金曜日］10:00〜14:00［土曜日］10:00〜16:00
定休日／日・月・火曜日（臨時休業あり）
※営業時間・定休日は変更になる場合もあります。詳しくはお尋ねください。

「人の手と自然から生まれたものを暮らしに」をテーマに、きっちりとした手仕事で暮らしを豊かにしてくれるものたちに光をあてた小さな雑貨店tapiiri（タピリ）。フィンランド語で動物のバクを意味し、アイルランドのダブリン動物園で一目ぼれをしたバクの赤ちゃんにちなんで名付けられた。そんなオーナーの有泉紗矢佳さんは、自らもラトビアの伝統的なベルト織（バンドウィービング）の作家として活動している。お店では柳かごや織物などラトビアを中心に、自然の素材で手づくりされた国内外の逸品たちが出迎えてくれる。こじんまりとした時間を忘れる素敵な空間だ。

アイルランドに留学経験を持つ有泉さん。帰国後ラトビアに興味を抱き、それがtapiiriをオープンするきっかけとなった。実際にラトビアを訪れてみて、その素朴な雰囲気と柳かご・織物などの工芸品に魅せられた有泉さん。実直な手仕事を残しつつ、日本でも人気の北欧雑貨のテイストも併せ持つ、まだあまり知られていないラトビアの雑貨。ラトビアは〈バルト諸国の真珠〉と呼ばれ、豊かな自然と中世ヨーロッパの佇まいとともに伝統的な手仕事がしっかり息づいている。その根底にあるのは、バイキングの時代以前から交易の要所として栄え、ロシア、ドイツ、スウェーデンなど大国の狭間で翻弄され苦難に満ちた歴史。ゆえに自らの言語や音楽、舞踊、文化に誇りを持ち続け、自らのアイデンティティーを大切にする人々の深い思いがある。初めて訪れたラトビアで工芸や美しい街並みに魅了された有泉さん。2012年に甲斐大泉の森に柳かごを中心に扱うお店tapiiriがオープン。その魅力は訪れる度に深まるという。そしてご主人もラトビアで修行し、〈BasketMoon〉として活動するかご編み職人。また有泉さんは模様と色合いが美しいラトビアのベルト織りに取り組んでいる。だからつくる人の思いや喜び、その苦心も実感している。かごの素材〈柳〉を皮つきのまま使ったり、皮をはいで使ったり、作り手によってその表情もひとつひとつ異なる柳かご。日本人にも柳行李として馴染みの素材でもある。柳は藤よりも固く弾力性に富み、軽くて丈夫、そして長持ちするのが特徴。古来より、ものを運んだり、収めたり、欠かせない暮らしの道具として重宝されてきた。かごづくりは、柳を育てることからはじまり、収穫後に乾燥させて、水につけ柔らかくしてから編む。自然の恵みが多くの工程を経て仕上げられたかご。それが暮らしの中で活かされる手仕事の魅力である。その素晴らしい流れをささやかながらお手伝いができたら嬉しいと語る有泉さん。最近は、そんな手仕事に魅力を感じ、暮らしに取り入れたり、自ら取り組む人も増えてきた。だから教室やワークショップはいつも人気だ。技と手間が込められたものには、大量生産品には感じられない暖かみと味わいがある。そんな愛着が感じられるものだからこそ、暮らしを豊かに彩ってくれる。

結婚を機に東京から山梨に移り、今の住まいはじっくりと手仕事と向き合うのに恵まれた環境だと語る有泉さん。高台から富士山を望む庭では、かご編みに使う柳の木々が風に揺れ、山菜や野菜、果物が旬を告げる。料理の腕も補ってくれるという採れたて野菜を素材に、お気に入りの器に盛り付けられた食事のひとときが家族の楽しみ。そして休日ひとりの時間はラジオをつけて、編み物や機織り、繕いなどで過ごし、お茶やコーヒーとお菓子を味わいながら、ぼんやり庭の景色で目を休める。眠りにつく前の夜の読書もまた貴重な時間。有泉さんの豊かな時間は、そんな何気ない日常の中にある。普段の暮らしを楽しむこと――そこから充実のライフスタイルが垣間みえてくる。

ラトビアの柳かごとの出会いがきっかけで始まった小さな雑貨店タピリは、この春で8周年を迎えた。新型コロナウイルスの影響で、お店や教室・ワークショップは休止中だが、ネット販売では、遠方のお客さまとのうれしい出会いもあった。ソーシャルディスタンスによって、人のつながりがいっそう大事に感じられる毎日。有泉さんはこれまでの様々な出会いへ感謝の思いとともに、今は皆さまとお会いできる日を楽しみに待ちたいと語る。これからもつくり手と使い手を、自然の恵みと手仕事から生まれた良品でつなぎ、暮らしに心地いい風を届けてくれるだろう。

●柳かごや白樺細工、織物、陶磁器、小物など、手づくりの良品が並ぶ店内。

●畑でかごの材料〈柳〉の収穫作業。

●有泉さんがラトビアで習得したバンドウィービング（伝統的なスカートのベルトの織り方）

●マリメッコのKOMPOTTI（コンポッティ）の生地で手づくりされたリビングのクッション。

有泉　紗矢佳 Sayaka Ariizumi

2006年、1年間のアイルランド留学後、ラトビアに興味を抱き、2009年ラトビアを初訪問。民芸品市で出会った柳かごに魅せられ、2012年に「人の手と自然から生まれたものを暮らしに」をテーマに、甲斐大泉の森にtapiiriオープン。その後も度々ラトビアを訪れる。またラトビアのベルト織りを習得する。
現在、tapiiriは、甲斐市（自宅に隣接）に移転。
柳かごや織物を中心にwebショップでも販売中。
イベント、ワークショップなども随時、参加・開催している。
ご主人はかご編み職人〈Basket Moon〉として活動中。

https://tapiiri.wixsite.com/tapiiri/
●Webショップもこちらから→

フィーカの小箱
SCANDINAVIAN CULTURE BOX

お家で過ごす時間をより充実させてくれる上質な音楽・本・映画をご紹介。
今回は、有泉 紗矢佳さんにセレクトしていただきました。

MUSIC　Beneath The Buttermilk Sky＊Mari Nakamura

フォーク、カントリー、ブルースなど土の香りのするアメリカンルーツミュージックを独自の解釈で吸収し表現しているシンガーソングライターの中村まりさんの2ndアルバム。弾き語りでのソロライヴをはじめ、ロンサム・ストリングスや国内外の数々のアーティストと共演し、フジロックフェスティヴァルやライジングサン・ロックフェスティヴァルに出演した実力派。特徴あるヴォーカルとギターの優しくも力強い感覚、曲の世界観と見事に合致し、独特の空気感を醸し出している。

中村まりオフィシャルサイト →
www.marinakamura.net

Beneath The Buttermilk Sky〈中村まり〉
●レーベル：Mule Records MOVING ON、JAN：4988005568182　2009年

BOOK　Ox-Cart Man＊Donald Hall

家族全員が作った一年分の生産物を、父さんは荷車に積んで町の市場にでかけ、売った品物の代金で必要品を買い、また新しい一年の生活がはじまる。無駄なものはひとつもない、自然とともに暮らしは巡る古きよき時代の農家の一年。自然のサイクルの中で家族の生活が静かに語られる。画家バーバラ・クーニーの絵と相まって、本来ある人の暮らしを想う、心あたたまる絵本。

にぐるまひいて
●ドナルド・ホール〈著〉、バーバラ・クーニー〈イラスト〉、もき かずこ〈訳〉●ほるぶ出版・1980年

MOVIE　Little Miss Sunshine

美少女コンテストのクィーンを夢見る少女とその個性豊かな家族が、黄色いワゴン車に乗ってコンテスト会場を目指す姿を描いたロードムービー。機能不全に陥った家族が、旅を通して再生していくハートウォーミングな展開が見どころ。アメリカ的な価値観への反発も垣間見える。サンダンス映画祭をはじめ多くの国際映画祭で、スタンディング・オベーションの絶賛を受けた。第19回東京国際映画祭で最優秀監督賞、最優秀主演女優賞、観客賞など最多3部門を受賞。有泉さんがアイルランド留学中に爆笑した思い出深い映画でもある。

リトル・ミス・サンシャイン
●監督：ジョナサン・デイトン、ヴァレリー・ファリス ●脚本：マイケル・アーント
●キャスト：グレッグ・キニア、トニ・コレット、スティーヴ・カレル、アラン・アーキン、ポール・ダノン他
●2006年・アメリカ・100分

JUTEC HOME
スタッフ通信
2020
Summer

Staff Hot News

ジューテックホームのスタッフが衣食住・旬の情報をお届け！

スタッフの紹介・おすすめの情報をお届けするコーナー。今回の登場は、工事監督 安藤（Ando） 宏行（Hiroyuki）さん

プロフィール
- 趣味：今は休日子育て
- 好きなもの：日本酒
- 仕事のモットー：現場をいつもキレイで快適に。満足いただける施工品質。
- 1級建築施工管理技士

工事監督として施工現場を管理・統括している安藤さん。その業務は設計図面をもとに、お客さまとの工事の流れについての説明にはじまり、施工のさまざまなチェックと工程管理、さらにお引き渡し後のメンテナンスまで、一連の業務をスムーズに進めるための進行役。お客さまがイメージした住まいが具体的にカタチになる――住まいづくりの最終段階を担当している。以前のマンションリフォームの改修仕事と違い、今は構造部分から携わり、〈ゼロから完成まで〉住まいをカタチづくっている実感が持てるという安藤さん。同時に一棟一棟、異なる注文住宅なので、スケジュールどおりスムーズに進めていくことの厳しさも痛感する。完成した住まいにお客さまが満足していただくように、日々奮闘している。

安藤さんは、まだ幼い二児の父親。仕事で帰宅する時間には、子供はたいてい寝ついているので、そのぶん休みになると子供と一緒に出掛けたり、一緒に遊んだり、子供とふれあう時間を大切に、自らも楽しんで過ごす。休日はそんな子煩悩イクメンパパに変身する。そんな安藤さんのもうひとつの楽しみが日本酒。晩酌で地酒をいろいろと飲み比べるのも夜の楽しみ。子供が成長した後は、各地の酒蔵めぐりに出掛けたいという。

休日の子育てが楽しみという安藤さんは、自らの体験をもとに、子育て世代の暮らしにも役立つ、ヒントや解決策を提案。住宅施工のプロとして、そしてひとりの父親として、双方の視点を交えながら、住まいづくりをサポートする。そんな飾らない親しみやすい人柄が、お客さまや多くの職人さん達とのコミュニケーションも円滑にしているようだ。常に気をつけていることは、煩雑になりがちな施工現場の整理整頓、除菌などの衛生対策。そしてスムーズに効率的に進めるためのチェック項目の確認と作業効率の向上にも努めている。確実かつ効率的な業務で、お客さまに満足いただける施工品質でお届けしたいという安藤さん。これからも高い完成度を求めて、住まいの仕上がりを注意深く見守り続ける。

●上棟式風景。同時に配線確認も行われる。

●安藤さんが我が子のために作った6足歩行ロボのプラモデル〈ELEKIT フォロ〉

●子どもと遊ぶ、休日イクメンの安藤さん。

北欧スイーツキッチン
北欧のおいしいお菓子㊼ ブルーベリーのクランブル バニラアイスクリーム添え

ジューシーな果物とカリカリのクランブルの食感が楽しめる北欧で最もポピュラーなデザートです。果物はブルーベリー、クランブルにオートミールを使うことがポイント。夏は冷たいアイスクリームをのせて焼きたてをいただきましょう。

サクサクの食感が魅力のクランブルはイギリス発祥。しっとりとしたブルーベリーとの相性もバッチリ！

＊協力／自然焼菓子工房TOCO

材料　4人分（天地13cm×左右18cmの耐熱容器2皿分）

- ブルーベリー……560g
- バナナ……2本
- 片栗粉……大2
- てんさい糖……大2

〈クランブル〉
- 無塩バター……40g

A
- てんさい糖……大1
- 薄力粉……50g
- オートミール……50g
- バニラシュガー……小1
- 塩……ふたつまみ

- バニラアイスクリーム……適量

作り方

❶バターは2cm角に切って冷やし、薄力粉はふるっておく。バナナを1.5cmの幅でスライスしておく。ブルーベリーはボウルに入れて、片栗粉とてんさい糖を合わせてまぶしておく。
❷それぞれの耐熱容器にブルーベリー→バナナ→ブルーベリーの順に入れて、敷き詰めておく。
❸〈クランブル〉を作る。ボウルに冷たいバターを入れ、Aを加え指でつまむように混ぜながらそぼろ状にする。混ざったら2等分して②の上に均等に振りかける。
❹200℃のオーブンで約20分焼く。アツアツのうちにアイスクリームを添える。

WELL REFORM PRESENTS 美しく・心地よく・快適な 暮らしのヒント！

リクシル エコカラットプラス ドリス

何気なく存在している内壁が心理面や健康面にも大きな影響を与えていることはご存知ですか。壁は単なる部屋の区切りではなく、心地よさも与えてくれる住まいのインテリアです。洗練されたデザインが視覚的な心地よさで心を満たし、さらに多孔質構造による調湿機能、においや有害物質の軽減作用もあり、健康的な室内環境を実現します。エコカラットは日本の伝統工法「土壁」をルーツに、長年の研究による焼きものの技術を融合。環境にも人にもやさしい多孔質セラミックスとして注目されています。室内で過ごす時間を快適に！ この機会にぜひ内壁について考えてみませんか。

マンション・リビング

マンション・玄関

ECOCARAT × JUTEC HOME

マンション・ダイニング

マンション・玄関

マンション・リビング

ジューテックホームの壁リフォーム施工例！

美しく、快適に！ 壁リフォーム キャンペーン開催中！

お部屋のちょっとしたアクセントに！ ご相談・お見積り無料！

ワンポイントアドバイス！

●エコカラットの多孔質セラミックスは、ナノサイズの無数の孔（1㎡の表面積を平らに広げると、東京ドーム11.5個分）になります。快適湿度を保つ調湿効果や生活臭の脱臭効果、有害物質の軽減などの機能面も見逃せません。アトピー、アレルギー対策、ペット臭対策などにも効果を発揮。カラーや質感も多種多様なので、インテリア面も考慮しながら適所に取り入れましょう。

●お問い合わせ・ご質問・ご相談はお気軽に。 フリーコール 0120-206-244 ツーバイシックスにしよう！

4ページクイズの解答
- Q1 正解→スウェーデン　仕事も生活も無理をしない（ほどほどが一番）そんな自分に正直に節度あるライフスタイルが幸せの基本なのかもしれませんね。
- Q2 正解→フィンランド　やはり上位は北欧諸国が目立ちますね。いずれも教育水準が高く、医療・福祉が充実しています。ちなみに日本は58位に後退（2018年は54位）
- Q3 正解→コーヒー　1人あたりの消費量は世界第3位（1人あたり1日平均3杯）ただ最近は健康志向の高まりから控える人も増えているのだとか。

［プレゼント応募ハガキ］ 恐れ入りますがアンケートにご協力ください。

■現在お住まいの居住形態は？
□一戸建て　□分譲マンション　□賃貸一戸建て
□賃貸マンション　□アパート　□その他（　　）

■ジューテックホームを何で知りましたか？
□WELL-DOを見て　□当社ホームページ・ブログ　□検索エンジン
□検索エンジン以外のWeb媒体　□個人のブログ・Webの口コミ等
□住宅情報誌　□雑誌・情報誌広告　□チラシ・DM　□イベント・展示会
□モデルハウス　□街頭広告・看板等　□ご家族・ご親戚・お知り合いの紹介
□当社営業担当　□その他（　　）

■現在住宅の購入をお考えですか。
□すでに購入している　□2～3年以内に購入予定
□時期は決めてないが予定している　□予定はないが、いずれ購入したい
□購入の予定はない

■購入を予定されている方にお尋ねします。
●どんな住宅をお考えですか。
□注文住宅　□建売住宅　□マンション　□リフォーム
□リゾート・セカンドハウス　□その他（　　）
●住宅の購入に際して特に重視する点は？（複数選択可）
□耐久・耐震性　□居住性　□デザイン　□健康・環境性能　□省エネ性能
□内装・設備　□立地・環境　□間取り　□外観　□採光　□収納力
□アフターメンテナンス　□価格　□その他（　　）

■WELL-DOをご覧になるきっかけは？
□ジューテックホームで住宅を購入して　□モデルハウス・見学会
□相談会・イベント　□Webサイト　□その他（　　）

■今回、おもしろかった、役に立った記事は？（複数選択可）
□特集　□我が家の快適日和　□悦楽時間の住人　□フィーカの小箱
□スタッフ通信　□北欧スイーツキッチン　□暮らしのヒント！　□その他

●WELL-DO・ジューテックホームへのご感想・ご要望がございましたらご記入ください。

■高性能住宅ジューテックホームの資料、イベントのご案内など、お得な情報をお届けいたします。　□希望する　□希望しない

ご協力ありがとうございました。　2020SU

JUTEC HOME
個人情報保護シート

WELL-DO bookmarker 編集後記

新型コロナウイルスの影響で、何かとご不便をお掛けしお詫び申し上げます。状況は徐々に好転しつつありますが、今後とも万全の対策で、皆さまとスタッフの健康第一に取り組んで参ります。また、オンライン住宅相談も開設しました。どうぞお気軽にご利用ください。

料金受取人払郵便

都筑局
承　認
933

差出有効期間
2021年3月
1日まで
〈切手不要〉

224-8790

（受取人）
横浜市都筑区新栄町4―1
ジューテックホーム株式会社
快適生活情報誌ウェルドゥ編集係 行

お名前	フリガナ	ご年齢　　歳 性別　男・女
ご住所	〒	
お電話	―　　―	
E-mail		
ご職業		
同居のご家族	単身・夫婦・夫婦と子供1人・夫婦と子供2人 夫婦と子供3人以上・親と同居・3世代同居 その他（　　）	

キリトリ線

↑折り線（谷折り）↑

お手数ですが、個人情報保護のため、折り線に沿ってを谷折りにして、のりしろ部分を糊付けして貼り合わせてください。

のりしろ

[読者プレゼント応募ハガキ]

■応募方法／上記ハガキに必要事項および裏面のアンケートにご記入の上、キリトリ線で切り離して、折り線に沿って貼り合わせてください。切手は貼らずにそのままポストに投函してください。
■応募締切／2020年8月10日必着
■当選発表／プレゼントの発送をもって代えさせていただきます。
※ご記入頂いた個人情報ならびにアンケートの内容はプレゼント発送および資料請求やご案内などの発送目的で使用させていただきます。ご記入頂きました個人情報は、ジューテックホーム株式会社が責任をもって管理・保管致します。

のりしろ

のりしろ

Present

必要事項および裏面のアンケートにご記入ください。

※デザイン・色調等は異なる場合があります。

読者プレゼント!

HolmegaardのOld English脚付フラワーボウル19cmサイズを3名様にプレゼント! 植物をあしらったり、フルーツを盛ったり、使い方はアイデア次第。

・Holmegaard（ホルムガード）デンマーク
・φ185xH85mm・吹きガラス（ソーダガラス）製
■応募締切2020年8月10日必着
■発表は発送(8月)をもって代えさせていただきます。

R70 PRINTED WITH SOY INK この情報誌は、古紙配合率70%再生紙を使用し、環境にやさしい植物性大豆油インキで印刷しています。
快適生活情報誌WELL-DO Vol.55 2020SUMMER（夏号） 2020年6月15日発行（年4回発行）
※本誌の写真および記事の無断転載はお断りします。

ゼロエネルギーで、暮らそう。
ZEH builder
ZEH28B-00976-C

Information
お役立ち情報

スマホ・タブレットでカンタン!
自宅でお手軽オンライン無料住宅相談!

ジューテックホームでは、モデルハウスにお越しいただかなくても、いつでも、どこでも住宅相談できるオンライン窓口を開設しています。**〈google meet〉の会議システム**を使ってタブレットやスマホでカンタンにご相談・打ち合わせができます。新築注文住宅とリフォーム双方にそれぞれのスペシャリストが対応します。お住まいの疑問やお悩みもオンラインで解決。空いた時間に、お気軽に住まいづくりを始めてみませんか。

とりあえず住まいの疑問を相談したい
いそがしくてなかなか時間がとれない
いちいち足を運ぶのは煩わしい
まだ具体的ではないがまずは情報がほしい

オンライン住宅相談の流れ

QRコードよりアプリのダウンロード
↓
ジューテックホーム担当よりメールにてURLを送付
↓
あとは〈参加をリクエスト〉をクリックするだけ

google meetをダウンロード さっそく、ここから始めましょう!

↓androidはこちら↓　↓iosはこちら↓

まずはお気軽にご参加ください。お待ちしております。

オンライン無料住宅相談の詳細・ご質問はお気軽に!
●ジューテックホーム（株）フリーコール0120-206-244まで

モデルハウスWEB見学会 24時間オープン!

モデルハウスにお越しいただかなくても、お好きな時間に、お好きな場所で、24時間オープンのWEB見学会!こちらもぜひ、ご利用ください。

〈おすすめ展覧会情報〉今回はお休みします。
なお前号でご紹介しました展覧会〈オラファー・エリアソン ときに川は橋となる〉は臨時休館により会期が延期されていましたが、**2020.6.9［火］～9.27［日］**の日程で開催されます。
状況により予定が変更になる場合もあります。最新情報をご確認ください。
東京都現代美術館　https://www.mot-art-museum.jp

お住まいに関するご相談・ご質問はお気軽に　フリーコール 0120-206-244 ツーバイシックスにしよう!
理想の住まいをカタチに。JUTEC HOME ジューテックホーム株式会社
〈一級建築士事務所・宅地建物取引業〉
〒224-0035 横浜市都筑区新栄町4―1　Phone 045-595-3222
www.well-do.com